

ATTENZIONE: Per i file di stampa inviati dal cliente con caratteristiche diverse dal file











"PRONTO PER LA STAMPA" (leggi sotto)

il costo delle modifiche parte da un minimo di € 10,00

CARATTERISTICHE FILE "PRONTO PER LA STAMPA"

- 1) **INVIO FILE:** Il file deve essere inviato tassativamente in formato PDF nelle dimensioni originali (scala 1:1)
- 2) **LOGHI:** Inviare i Loghi in Pdf, ma creati in Vettoriale.
- 3) **TESTI, IMMAGINI E LOGHI:** Distanza minima di sicurezza dal bordo carta di 3 mm.
- 4) **ABBONDANZE:** Per stampe con fondi o immagini fino a bordo carta, aggiungere 2 mm. di fondo o immagine su ogni lato. (esempio uno stampato formato 21x29,7 il file risulterà 21,4x30,1 cm.).
- 5) **MODALITÀ DI COLORE:** Inviare file in CMYK non RGB.
- 6) **RISOLUZIONE:** Per stampare loghi e immagini accettabili, la risoluzione minima è 300 DPI, scala 1:1, altà qualità.
- 7) **IMMAGINI DA INTERNET:** Di norma non hanno una risoluzione accettabile per la stampa.
- 8) **STAMPA A PIÙ FACCIATE:** Creare un Pdf unico con le facciate in sequenza.
- 9) **STAMPE SAGOMATE:** Inviare un file unico con il tracciato "fustella" di un colore diverso dal CMYK.

GLOSSARIO (per illustrare i modelli dei prodotti di stampa)

-  A) Formato finale prodotto.
-  B) Dimensioni del File
- C) Formato foglio singolo (staccato dal blocco)
-  Distanza di sicurezza: di testi/loghi dal bordo 3 mm.
-  Cordonatura
-  Zona non stampabile
-  Finesta Buste
-  Nell'ipotesi che la stampa non sia a bordo carta ma a distanza di sicurezza la dimensione del file deve corrispondere al Formato Finale
-  Perforazione per strappo
-  Spazio per numerazione progressiva 3x0,8 cm. margine dalla perforazione 5 mm. (la "N" e il numero progressivo lo inseriamo noi in fase di stampa)
-  Cucitura con punto metallico

MODELLO BIGLIETTI DA VISITA 9x5 cm.

File in formato: **PDF 1.4** (senza cornici e crocini)
I modelli non sono riportati nelle dimensioni reali
ma in scala per una visione corretta e la possibilità di stamparli in un foglio formato A4.

